

Пројекат Швајцарске агенције за развој и сарадњу (SDC)

"Подршка спровођењу Акционог плана Стратегије реформе јавне управе - реформа локалне самоуправе 2016-2019"

АНАЛИТИЧКИ СЕРВИС ЈЕДИНИЦА ЛОКАЛНЕ САМОУПРАВЕ

КОРИСНИЧКО УПУТСТВО

Београд, децембар 2018. године

КОРИШЋЕНЕ СКРАЋЕНИЦЕ

АПР	Агенција за привредне регистре
ИС	Информациони систем
ЈЛС	Јединице локалне самоуправе
МДУЛС	Министарство државне управе и локалне самоуправе
МРЗБСП	Министарство за рад, запошљавање, борачка и социјална питања
НБС	Народна банка Србије
НСЗ	Национална служба за запошљавање
ПИО	Републички фонд за пензијско и инвалидско осигурање
РЗС	Републички завод за статистику
РСЈП	Републички секретаријат за јавне политике
СКГО	Стална конференција градова и општина
SDC	Швајцарска агенција за развој и сарадњу

УВОД

Аналитички сервис ЈЛС, као део информационог система ЈЛС, је резултат реализације компоненте „Техничка помоћ у циљу унапређења креирања политика засновано на чињенично утемељеним одлукама, као и финансијско планирање и мерење, на нивоу локалних самоуправа“ пројекта „Подршка спровођењу Акционог плана Стратегије реформе јавне управе - реформа локалне самоуправе 2016-2019“, финансираног од стране Швајцарске агенције за развој и сарадњу, који спроводи Министарство државне управе и локалне самоуправе, у партнерству са Републичким секретаријатом за јавне политике и Сталном конференција градова и општина.

Информациони систем ЈЛС ће, поред аналитичког сервиса ЈЛС, обухватити и приказ послова и надлежности ЈЛС, моделе организационих структура ЈЛС заснованих на функционалној анализи ЈЛС, моделе административних процедура ЈЛС и анализу најбољих механизма за успостављање међуопштинске сарадње.

ЦИЉ

Аналитички сервис ЈЛС треба да омогући **доношење будућих јавних политика и законске регулативе везане за ЈЛС утемељених на објективним чињеницама и утврђеном стању**, ефикасније коришћење ресурса на нивоу ЈЛС, међусобно поређење ЈЛС, пружање транспарентних информација грађанима и привреди о раду ЈЛС, као и да допринесе бољој припреми буџета, анализи и процени ефеката.

Аналитички сервис ЈЛС формиран је првенствено ради **пружања транспарентних информација грађанима и привреди о раду ЈЛС**, али и онима који ову врсту података користе у својим анализама и истраживањима.

Креиран је тако да омогући визуализацију селектованих скупова података, али и њихово учитавање у MS Excel програму (.xlsx).

ПОДАЦИ / ИНДИКАТОРИ

Доступни су скупови податка / **индикатори за период 2011-2017. године** у следећим областима:

- Основи подаци за ЈЛС (подаци о територији, становништву, основним показатељима демографских кретања...)
- Финансијски показатељи ЈЛС (подаци о приходима и расходима и њиховој структури, као и подаци о резултатима и задужености ЈЛС)
- Социјална заштита (подаци о правима и услугама социјалне заштите финансиране из буџета Републике Србије)

Даљим развојем информационог система ЈЛС, аналитички сервис ће обухватити и друге области од значаја за доношење одлука на нивоу ЈЛС (као нпр. пољопривреда).

ИЗВОР ПОДАТАКА

РЗС, НБС, МДУСЛ, АПР, Министарство финансија (Управа за трезор, Управа за јавни дуг, Управа царина), НСЗ, ЈЛС, ПИО, МРЗБСП, Завод за социјалну заштиту

ТЕХНИЧКИ ПРЕДУСЛОВИ

Приказ података је оптимизован за прегледаче Chrome, Edge, Firefox.

АНАЛИТИЧКИ СЕРВИС ЈЕДИНИЦА ЛОКАЛНЕ САМОУПРАВЕ

Аналитички сервис ЈЛС ради на основу упита задатог од стране корисника.

Упит се поставља одабиром параметара понуђених у падајућим листама. Одабир општина и индикатора је обавезан. Сви остали параметри су опциони.

Расположиви параметри

1. Територијални параметри (**Регион,Област, Општина**)

Ови параметри су хијерархијски уређени што значи да избором региона или више региона аутоматски смањујете могућност бирања области (општина), биће приказане само оне области (општине) које припадају изабраном региону (регионима).

2. Параметри за сужавање скупа података на основу **степенa развијености општине, броја становника и година** на које се односе подаци

Избором параметара за **степен развијености општине и број становника** сужавамо скуп тражених података у извештају (нпр. *Уколико смо се определили за 5 општина а изаберемо параметар који прецизира број становника, у коначни извештај ће ући само оне општине које испуњавају постављени услов; на исти начин одабир степена развијености општине може да искључи неку од претходно изабраних општина из извештаја*).

Одабиром вредности параметра **године** (година) бирамо временску серију за коју ће подаци бити приказани.

3. Параметри везани за избор **индикатора** (област индикатора, индикатор, вредност)

Област индикатора и Индикатор су хијерархијски уређени параметри. У једном упиту је могуће изабрати само једну област. Избором области индикатора у наредном менију ће бити приказани само они индикатори који припадају претходно изабраној области.

(Уколико имате недоумица у избору индикатора, прочитајте објашњење са линка Методолошке напомене)

Вредност подразумева начин обрачуна за задати индикатор уколико се ради о **индикаторима коју су финансијске природе**. Корисник може бирати номиналну вредност, реалну вредност, као и вредност у ЕУР.

4. Параметри везани за приказ извештаја (**тип извештаја, врста приказа извештаја, сортирање**)

Одабиром ових параметара бирамо начин на који ће подаци бити приказани на екрану. Уколико се одабере табеларни приказ извештаја, омогућено је и преузимање података у неком од понуђених формата.

ПОЧЕТАК РАДА

Одабиром опције **Аналитички сервис ЈЛС** на веб сајту РСЈП, отвара се почетни екран:

Регион
Изаберите регион ▾

Област
Изаберите област ▾

Општине
Изаберите општину ▾

Корисничко упутство

Степен развијености
Изаберите степен развијености ▾

Број становника
Изаберите број становника ▾

Година
2016 ▾

Област индикатора
Изаберите област индикатора ▾

Индикатор
Нисте изабрали област индикатора ▾

Вредност
РСД, номинално ▾

Методолошке напомене

Тип извештаја
По општинама ▾

Врста приказа
Оба ▾

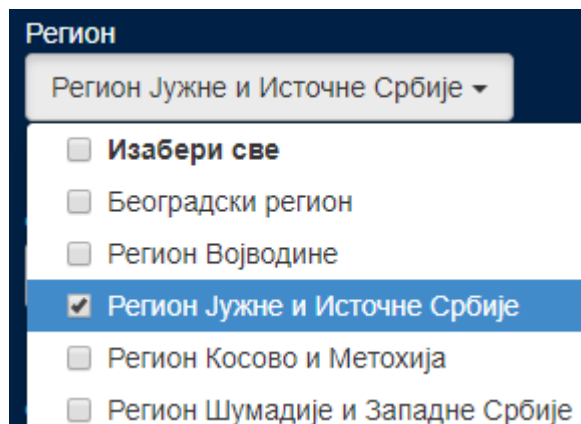
Сортирање
Назив индикатора ▲ ▾

Поништи избор

Прикажи извештај

ОДАБИР ТЕРИТОРИЈЕ

Притиском на стрелицу **Изаберите регион**, у падајућем менију ће се појавити списак свих региона у Србији.



Регион

Регион Јужне и Источне Србије ▾

- Изабери све
- Београдски регион
- Регион Војводине
- Регион Јужне и Источне Србије
- Регион Косово и Метохија
- Регион Шумадије и Западне Србије

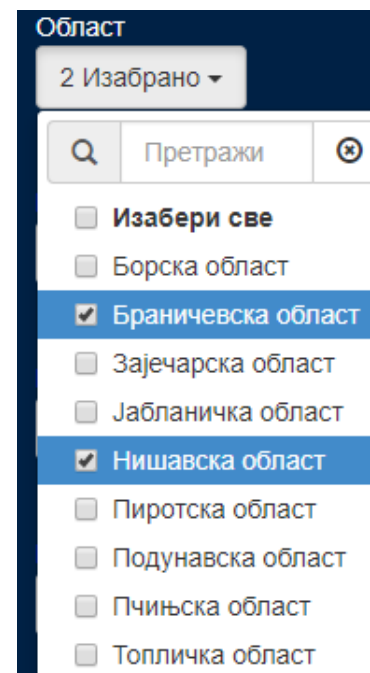
Корисник има могућност да изабере један или више региона. Уколико не изврши никакав избор, подразумева се да су одабрани сви региони.

Напомена: Од 1999. без података за АП Косово и Метохија.

Следеће изборно поље се односи на избор области.

Уколико је корисник изабрао један или више региона, у падајућем менију Области ће се појавити само оне области које припадају изабраним регионима.

Корисник има могућност да изабере једну или више области. Уколико не изврши никакав избор, подразумева се да су одабране све области приказане у падајућем менију.



Област

2 Изабрано ▾

🔍 Претражи ✕

- Изабери све
- Борска област
- Браничевска област
- Зајечарска област
- Јабланичка област
- Нишавска област
- Пиротска област
- Подунавска област
- Пчињска област
- Топличка област

Општине

Изаберите Општину ▾

🔍 Претражи ✕

- Изабери Све**
- Бојник
- Велико Градиште
- Власотинце
- Голубац
- Град Пожаревац
- Жабари
- Жагубица
- Костолац
- Кучево
- Лебане
- Мало Црниће
- Медвеђа
- Петровац на Млави
- Пожаревац
- Црна Трава

Следеће изборно поље је поље **Општина**, основна територијална јединица за коју се приказују подаци.

Ово поље је обавезно!

Уколико је корисник изабрао један или више региона/области, у падајућем менију Општина ће се појавити само оне општине које припадају изабраним регионима/областима.

Обележавањем општина из падајућег менија, прави се подскуп података за будући извештај по територијаном принципу. Можемо изабрати једну, више или све општине са падајуће листе.

Напомена: Одабир општина је могуће извршити и без претходног одабира региона/области директно из поља **Изабери општину**. У том случају ће у падајућем менију бити приказане све општине сортиране по азбучном реду.

Могуће је изабрати све општине и добити графички приказ **само** уколико се изабере један индикатор. Уколико се изабере све општине и два и више индикатора, бићете обавештени да сте изабрали превелики број параметара за генерисање графикона и да ће у том случају бити генерисана само табела.

СУЖАВАЊЕ ИЗБОРА (опционо)

Како би сузио сет података у извештају, кориснику су на располагању следеће могућности:

Избор степена развијености општине

(дефинисан на основу Уредбе¹)

Степен развијености	Број становника
Изаберите степен развијености ▾	Изаберите број стано
<input type="checkbox"/> Изабери све	
<input type="checkbox"/> I група (изнад републичког просека)	
<input type="checkbox"/> II група (80%-100% републичког просека)	
<input type="checkbox"/> III група (60%-80% републичког просека)	
<input type="checkbox"/> IV група (испод 60% републичког просека)	
<input type="checkbox"/> IV-a група девастирана подручја (испод 50% републичког просека)	

Избор распона броја становника

(последње процењено стање)

Број становника
од 20.001 до 30.000 ▾
<input type="checkbox"/> Изабери све
<input type="checkbox"/> до 10.000
<input type="checkbox"/> од 10.001 до 20.000
<input checked="" type="checkbox"/> од 20.001 до 30.000
<input type="checkbox"/> од 30.001 до 50.000
<input type="checkbox"/> од 50.001 до 100.000
<input type="checkbox"/> преко 100.001

Година
2016 ▾
<input type="checkbox"/> Изабери све
<input type="checkbox"/> 2011
<input type="checkbox"/> 2012
<input type="checkbox"/> 2013
<input type="checkbox"/> 2014
<input type="checkbox"/> 2015
<input checked="" type="checkbox"/> 2016

У пољу **Изабери годину** корисник се опредељује за период за који жели податке у извештају.

У случају да не изабере период, подразумева се да жели податке за последњу годину за које постоје подаци.

¹ Уредба о утврђивању јединствене листе развијености региона и јединица локалне самоуправе ("Сл. гласник РС", бр. 104/2014)

ИНДИКАТОРИ

Област индикатора	Индикатор
Изаберите област индикатора ▾	Нисте изабрали област инд
<input type="radio"/> 01. Основни подаци за ЈЛС (0 индикатора)	
<input type="radio"/> 02. Финансијски показатељи ЈЛС (37 индикатора)	
<input type="radio"/> 03. Привреда (0 индикатора)	
<input type="radio"/> 04. Социјална заштита (0 индикатора)	
<input type="radio"/> 05. Пољопривреда (0 индикатора)	
<input type="radio"/> 06. Финансијски показатељи јавно комуналних предузећа (0 индикатора)	

Корисник се опредељује за једну област индикатора у пољу за избор.

Поред сваке области је у загради означен податак о броју расположивих индикатора. Уколико је вредност 0 то значи да за ту област још увек нема расположивих индикатора у бази.

Након избора области, врши се избор једног или више индикатора у пољу **Изаберите индикатор**. Ово поље је обавезно!

Индикатор
Изаберите индикатор ▾
<input type="text" value="Претражи"/>
<input type="checkbox"/> Изабери све
<input type="checkbox"/> 01. Укупни приходи
<input type="checkbox"/> 02. Укупни приходи по становнику
<input type="checkbox"/> 03. Изворни и уступљени приходи
<input type="checkbox"/> 04. Степен самофинансирања ЈЛС
<input type="checkbox"/> 05. Порез на непокретности, као % укупних при
<input type="checkbox"/> 06. Порез на доходак грађана, као % укупних п
<input type="checkbox"/> 07. Трансфери од других нивоа власти
<input type="checkbox"/> 08. Трансфери по становнику
<input type="checkbox"/> 09. Финансијска аутономија ЈЛС

Важно: Уколико корисник изабере више од једног индикатора, извештај ће бити формиран табеларно, без графичког приказа.

Вредност

РСД, номинално ▾

РСД, номинално

РСД, реално

ЕУР

Након избора индикатора, уколико се ради о **индикаторима који су финансијске природе**, корисник се опредељује за **начин приказивања вредности индикатора**. Подразумевана вредност је РСД номинално.

ПОДЕШАВАЊЕ ИЗВЕШТАЈА

Тип извештаја

По општинама ▾

По општинама

По индикаторима

Избором **Тип извештаја** корисник се опредељује за начин груписања и приказивања података у извештају.

Врста приказа

Оба ▾

Табела

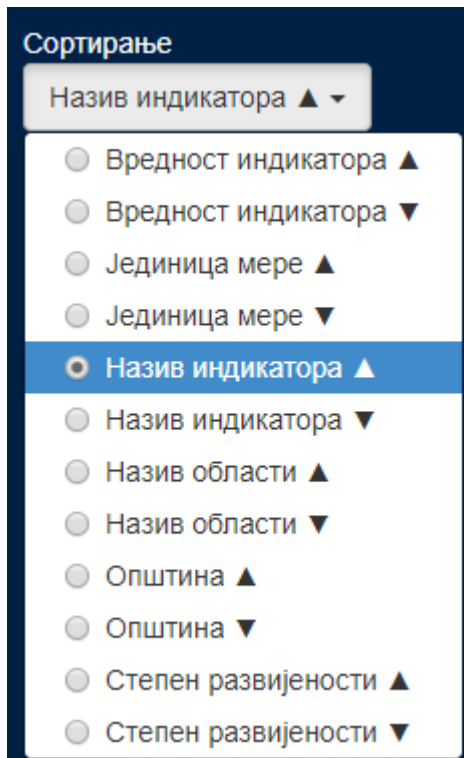
Графикон

Оба

Избором **Врста приказа** одлучујемо се за табеларни и/или графички приказ.

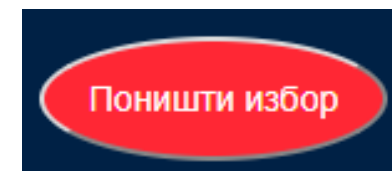
Као што је раније напоменуто, у случајевима да бира више од једног индикатора графички приказ није могућ, о чему корисник добија поруку.

Претпостављена вредност је приказ оба извештаја.

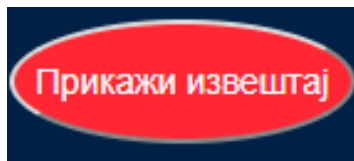


Сортирање омогућава подешавање приказа изабраних података. Можете се одредити за једну од понуђених опција. Стрелица на горе указује на растући редослед, стрелица на доле на опадајући редослед.

Уколико се предомисли по питању избора, корисник може у сваком тренутку изабрати опцију **Поништи избор** и започети избор из почетка.

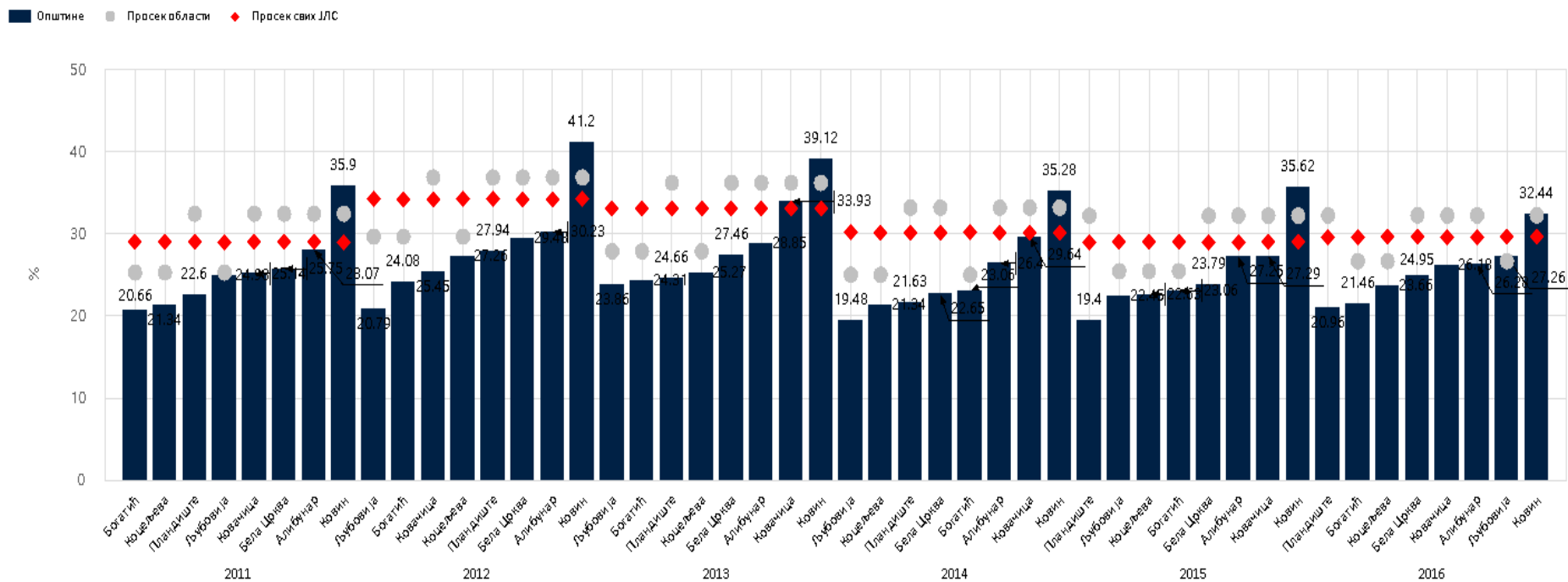


Након задавања услова, одабиром опције **Прикажи извештај**



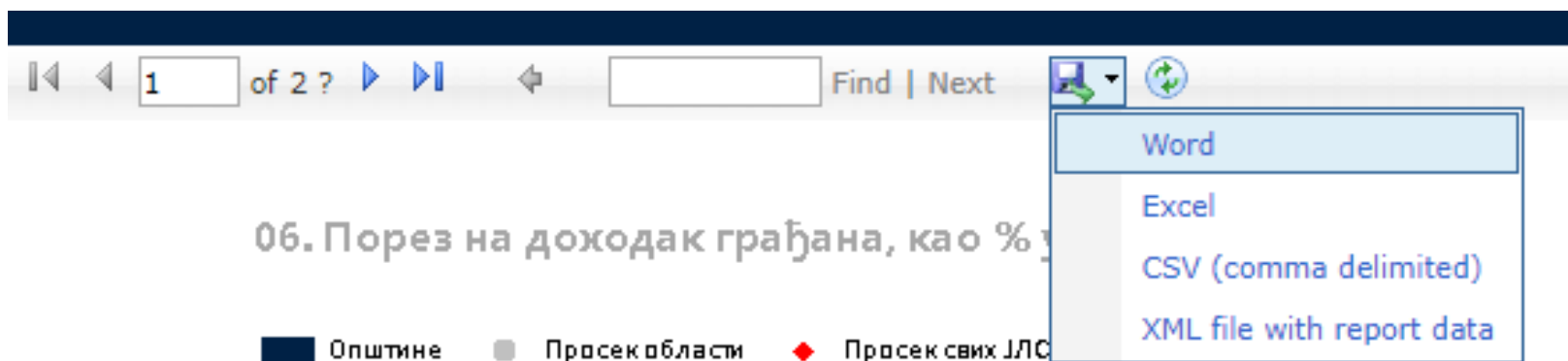
на екрану ће се појавити резултат постављеног упита.

06. Порез на доходак грађана, као % укупних прихода



Општина	Област	Степен развијености	Назив индикатора	Јединица мере	Вредност индикатора					
					2011	2012	2013	2014	2015	2016
Алибунар	Јужнобанатска област	III група (60%-80% републичког просека)	06. Порез на доходак грађана, као % укупних прихода	%	28.07	30.23	28.85	26.4	27.25	26.28
Бела Црква	Јужнобанатска област	III група (60%-80% републичког просека)	06. Порез на доходак грађана, као % укупних прихода	%	25.75	29.48	27.46	22.65	23.79	24.95
Богатић	Мачванска област	III група (60%-80% републичког просека)	06. Порез на доходак грађана, као % укупних прихода	%	20.66	24.08	24.31	23.06	23.06	21.46
Ковачица	Јужнобанатска област	III група (60%-80% републичког просека)	06. Порез на доходак грађана, као % укупних прихода	%	25.14	25.45	33.93	29.64	27.29	26.18
Ковин	Јужнобанатска област	III група (60%-80% републичког просека)	06. Порез на доходак грађана, као % укупних прихода	%	35.9	41.2	39.12	35.28	35.62	32.44
Коцељева	Мачванска област	III група (60%-80% републичког просека)	06. Порез на доходак грађана, као % укупних прихода	%	21.34	27.26	25.27	21.34	22.63	23.66
Љубовија	Мачванска област	III група (60%-80% републичког просека)	06. Порез на доходак грађана, као % укупних прихода	%	24.98	20.79	23.86	19.48	22.45	27.26

У циљу даље обраде извештаја омогућено је преузимање података у неком од понуђених формата одабиром опције означене на слици доле.



Све предлоге, сугестије и коментаре на рад аналитичког сервиса ЈЛС , корисници могу упутити на мејл: rsjp.podaci@rsjp.gov.rs.